

(Žemesniojo lygio viešojo sektoriaus subjektų, išskyrus mokesčių fondus ir išteklių fondus, finansinės būklės ataskaitos forma)

Viešoji įstaiga Raseinių pirminės sveikatos priežiūros centras

(viešojo sektoriaus subjekto arba viešojo sektoriaus subjektų grupės pavadinimas)

272416130, Žemaitės g. 2, Raseinių m., Raseinių r. sav.

(viešojo sektoriaus subjekto, parengusio finansinės būklės ataskaitą (konsoliduotąją finansinės būklės ataskaitą), kodas, adresas)

**FINANSINĖS BŪKLĖS ATASKAITA  
PAGAL 2021M. KOVO 31D. DUOMENIS**

2021-04-22 Nr. 1

(data)

Pateikimo valiuta ir tikslumas: eurai

Eil. Nr.	Straipsniai	Pastabos Nr.	Paskutinė ataskaitinio laikotarpio diena	Paskutinė praėjusio ataskaitinio laikotarpio diena
<b>A.</b>	<b>ILGALAIKIS TURTAS</b>		<b>566 005,82</b>	<b>652 889,37</b>
I.	Nematerialusis turtas		6 294,27	6 788,84
I.1	Plėtros darbai			
I.2	Programinė įranga ir jos licencijos		6 294,27	6 788,84
I.3	Kitas nematerialusis turtas			
I.4	Nebaigti projektai ir išankstiniai mokėjimai			
I.5	Prestižas			
II.	Ilgalaikis materialusis turtas		559 711,55	646 100,53
II.1	Žemė			
II.2	Pastatai		382 249,85	485 579,51
II.3	Infrastruktūros ir kiti statiniai			
II.4	Nekilnojamosios kultūros vertybės			
II.5	Mašinos ir įrenginiai		83 317,07	85 307,64
II.6	Transporto priemonės		53 084,16	32 747,61
II.7	Kilnojamosios kultūros vertybės			
II.8	Baldai ir biuro įranga		29 799,31	31 891,39
II.9	Kitas ilgalaikis materialusis turtas		11 261,16	10 574,38
II.10	Nebaigta statyba ir išankstiniai mokėjimai			
III.	Ilgalaikis finansinis turtas			
IV.	Mineraliniai išteklių ir kitas ilgalaikis turtas			
<b>B.</b>	<b>BIOLOGINIS TURTAS</b>			
<b>C.</b>	<b>TRUMPALAIKIS TURTAS</b>		<b>460 064,62</b>	<b>391 340,97</b>
I.	Atsargos		42 868,37	71 664,32
I.1	Strateginės ir neliečiamosios atsargos			
I.2	Medžiagos, žaliavos ir ūkinis inventorių		42 868,37	71 664,32
I.3	Nebaigta gaminti produkcija ir nebaigtos vykdyti sutartys			
I.4	Pagaminta produkcija, atsargos, skirtos parduoti (perduoti)			
I.5	Ilgalaikis materialusis ir biologinis turtas, skirtas parduoti			
II.	Išankstiniai apmokėjimai		12 064,44	4 508,03
III.	Per vienus metus gautinos sumos		175 150,30	161 204,59
III.1	Gautinos trumpalaikės finansinės sumos			
III.2	Gautini mokesčiai ir socialinės įmokos			
III.3	Gautinos finansavimo sumos			1 592,89
III.4	Gautinos sumos už turto naudojimą, parduotas prekes, turtą,		175 106,42	159 331,91
III.5	Sukauptos gautinos sumos			

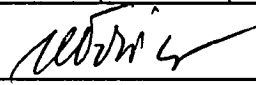
III.6	Kitos gautinos sumos		43,88	279,79
IV.	Trumpalaikės investicijos			
V.	Pinigai ir pinigų ekvivalentai		229 981,51	153 964,03
	IŠ VISO TURTO:		1 026 070,44	1 044 230,34
D.	<b>FINANSAVIMO SUMOS</b>		<b>474 820,50</b>	<b>586 294,41</b>
I.	Iš valstybės biudžeto		14 591,57	15 309,20
II.	Iš savivaldybės biudžeto		280 993,26	385 022,92
III.	Iš Europos Sąjungos, užsienio valstybių ir tarptautinių		143 999,47	146 416,10
IV.	Iš kitų šaltinių		35 236,20	39 546,19
E.	<b>ĮSIPAREIGOJIMAI</b>		<b>330 499,38</b>	<b>199 878,33</b>
I.	Ilgalaikiai įsipareigojimai			
I.1	Ilgalaikiai finansiniai įsipareigojimai			
I.2	Ilgalaikiai atidėjiniai			
I.3	Kiti ilgalaikiai įsipareigojimai			
II.	Trumpalaikiai įsipareigojimai		330 499,38	199 878,33
II.1	Ilgalaikių atidėjinių einamųjų metų dalis ir trumpalaikiai			
II.2	Ilgalaikių įsipareigojimų einamųjų metų dalis			
II.3	Trumpalaikiai finansiniai įsipareigojimai			
II.4	Mokėtinos subsidijos, dotacijos ir finansavimo sumos			
II.5	Mokėtinos sumos   Europos Sąjungos biudžetą			
II.6	Mokėtinos sumos   biudžetus ir fondus			
II.6.1	Gražintinos finansavimo sumos			
II.6.2	Kitos mokėtinos sumos biudžetui			
II.7	Mokėtinos socialinės išmokos			
II.8	Gražintini mokesčiai, įmokos ir jų permokos			
II.9	Tiekėjams mokėtinos sumos		22 189,26	8 424,80
II.10	Su darbo santykiais susiję įsipareigojimai		144 139,39	29 831,36
II.11	Sukauptos mokėtinos sumos		161 622,17	161 622,17
II.12	Kiti trumpalaikiai įsipareigojimai		2 548,56	
F.	<b>GRYNASIS TURTAS</b>		<b>220 750,56</b>	<b>258 057,60</b>
I.	Dalininkų kapitalas		115 484,40	115 484,40
II.	Rezervai			
II.1	Tikrosios vertės rezervas			
II.2	Kiti rezervai			
III.	Nuosavybės metodo įtaka			
IV.	Sukauptas perviršis ar deficitas		105 266,16	142 573,20
IV.1	Einamųjų metų perviršis ar deficitas		-37 307,03	-51 410,75
IV.2	Ankstesnių metų perviršis ar deficitas		142 573,19	193 983,95
G.	<b>MAŽUMOS DALIS</b>			
	IŠ VISO FINANSAVIMO SUMŲ, ĮSIPAREIGOJIMŲ, GRYNŲJO TURTO IR MAŽUMOS DALIES:		1 026 070,44	1 044 230,34

Direktorė

(viešojo sektoriaus subjekto vadovas arba jo įgaliotas)

Vyr. buhalterė


(vyriausias buhalteris (bhalteris))



(parašas)

Violeta Užringienė

(vardas ir pavardė)



(parašas)

Dalė Plaščinskienė

(vardas ir pavardė)

(Žemesniojo lygio viešojo sektoriaus subjektų, išskyrus mokesčių fondus ir išteklių fondus, veiklos  
rezultatų ataskaitos forma)

Viešoji įstaiga Raseinių pirminės sveikatos priežiūros centras

(viešojo sektoriaus subjekto arba viešojo sektoriaus subjektų grupės pavadinimas)

272416130, Žemaitės g. 2, Raseinių m., Raseinių r. sav.

(viešojo sektoriaus subjekto, parengusio veiklos rezultatų ataskaitą arba konsoliduotąją veiklos rezultatų ataskaitą, kodas,  
adresas)

**VEIKLOS REZULTATŲ ATASKAITA  
PAGAL 2021 M. KOVO 31 D. DUOMENIS**

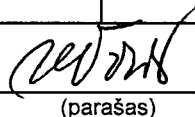
2021-04-22 Nr. 1

(data)

Pateikimo valiuta ir tikslumas: eurai

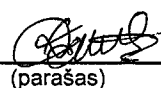
Eil. Nr.	Straipsniai	Pastabos Nr.	Ataskaitinis laikotarpis	Praėjęs ataskaitinis laikotarpis
<b>A.</b>	<b>PAGRINDINĖS VEIKLOS PAJAMOS</b>		<b>605 181,87</b>	<b>479 966,00</b>
I.	FINANSAVIMO PAJAMOS		88 299,31	7 773,00
I.1.	Iš valstybės biudžeto		71 404,46	219,00
I.2.	Iš savivaldybių biudžetų		4 080,94	
I.3.	Iš ES, užsienio valstybių ir tarptautinių organizacijų lėšų		2 416,63	2 362,00
I.4.	Iš kitų finansavimo šaltinių		10 397,28	5 192,00
II.	MOKESČIŲ IR SOCIALINIŲ ĮMOKŲ PAJAMOS			
III.	PAGRINDINĖS VEIKLOS KITOS PAJAMOS		516 882,56	472 193,00
III.1.	Pagrindinės veiklos kitos pajamos		516 882,56	472 193,00
III.2.	Pervestinių pagrindinės veiklos kitų pajamų suma			
<b>B.</b>	<b>PAGRINDINĖS VEIKLOS SĄNAUDOS</b>		<b>-642 488,90</b>	<b>-458 019,00</b>
I.	DARBO UŽMOKESČIO IR SOCIALINIO DRAUDIMO		-438 609,44	-364 400,00
II.	NUSIDĖVĖJIMO IR AMORTIZACIJOS		-11 566,52	-6 755,00
III.	KOMUNALINIŲ PASLAUGŲ IR RYŠIŲ		-12 881,80	-9 936,00
IV.	KOMANDIRUOČIŲ			-57,00
V.	TRANSPORTO		-9 312,85	-7 590,00
VI.	KVALIFIKACIJOS KĖLIMO		-120,00	-372,00
VII.	PAPRASTOJO REMONTO IR EKSPLOATAVIMO		-4 322,58	-1 304,00
VIII.	NUVERTĖJIMO IR NURAŠYTŲ SUMŲ		-1,74	
IX.	SUNAUDOTŲ IR PARDUOTŲ ATSARGŲ SAVIKAINA		-111 959,50	-21 429,00
X.	SOCIALINIŲ ĮSMOKŲ			
XI.	NUOMOS		-298,51	
XII.	FINANSAVIMO			
XIII.	KITŲ PASLAUGŲ		-53 406,96	-46 169,00
XIV.	KITOS		-9,00	-7,00
<b>C.</b>	<b>PAGRINDINĖS VEIKLOS PERVERŠIS AR DEFICITAS</b>		<b>-37 307,03</b>	<b>21 947,00</b>
<b>D.</b>	<b>KITOS VEIKLOS REZULTATAS</b>			
I.	KITOS VEIKLOS PAJAMOS			
II.	PERVESTINOS Į BIUDŽETĄ KITOS VEIKLOS PAJAMOS			
III.	KITOS VEIKLOS SĄNAUDOS			
<b>E.</b>	<b>FINANSINĖS IR INVESTICINĖS VEIKLOS REZULTATAS</b>			
<b>F.</b>	<b>APSKAITOS POLITIKOS KEITIMO IR ESMINIŲ APSKAITOS</b>			
<b>G.</b>	<b>PELNO MOKESTIS</b>			
<b>H.</b>	<b>GRYNASIS PERVERŠIS AR DEFICITAS PRIEŠ NUOSAVYBĖS</b>		<b>-37 307,03</b>	<b>21 947,00</b>
I.	NUOSAVYBĖS METODO ĮTAKA			
<b>J.</b>	<b>GRYNASIS PERVERŠIS AR DEFICITAS</b>		<b>-37 307,03</b>	<b>21 947,00</b>
I.	TENKANTIS KONTROLIUOJANČIAJAM SUBJEKTUI			
II.	TENKANTIS MAŽUMOS DALIAI			

Direktorė  
(viešojo sektoriaus subjekto vadovas  
arba jo įgaliotas administracijos)

  
(parašas)

Violeta Užringienė  
(vardas ir pavardė)

Vyr.buhalterė  
(vyriausias buhalteris (buhalteris))

  
(parašas)

Dalė Plaščinskienė  
(vardas ir pavardė)

# VIEŠOSIOS ĮSTAIGOS RASEINIŲ PIRMINĖS SVEIKATOS PRIEŽIŪROS CENTRO 2021 METŲ I KETVIRČIO FINANSINIŲ ATASKAITŲ RINKINIO SUTRUMPINTAS AIŠKINAMASIS RAŠTAS

## Bendroji dalis

Viešoji įstaiga Raseinių pirminės sveikatos priežiūros centras įregistruotas 1998.01.05d. Centro steigėja – Raseinių rajono Taryba. Pagrindinis tikslas- gerinti Lietuvos gyventojų sveikatą, sumažinti gyventojų sergamumą ir mirtingumą, kokybiškai teikti medicinos paslaugas.

Pagrindiniai veiklos uždaviniai: organizuoti ir teikti nespecializuotas kvalifikuotas pirmines ambulatorines paslaugas rajono gyventojams. Šias paslaugas teikti centre ir namuose.

Viešoji įstaiga Raseinių pirminės sveikatos priežiūros centras vykdo šią veiklą: bendrosios praktikos gydytojų veikla; kita gydytojų veikla (fizioterapija ir kt.); bendroji odontologų veikla; slaugos personalo paslaugos teikimas ligoniams ne ligoninėje, medicinos laboratorijų veikla.

VšĮ Raseinių pirminės sveikatos priežiūros centro struktūroje yra poliklinika, 5 ambulatorijos. Centre dirba 26 gydytojai (12 šeimos gydytojų, 1 vaikų ligų gydytojas, 1 chirurgas, 2 akušeriai-ginekologai, 9 odontologai, 1 vidaus ligų gydytojas) ir 40 slaugos specialistų.

Įstaiga neturi kontroliuojamų ar asocijuotų subjektų.

Per 2021 m. I ketvirtį įstaiga gavo iš viso 605.182 Eur pagrindinės veiklos pajamų. Centro pagrindinės pajamos yra iš Privalomojo sveikatos draudimo fondo – 494.365 Eur: už prisirašiusius gyventojus prie medicinos įstaigos – 270.725 Eur, skatinamąsias paslaugas – 28.307 Eur, už slaugos paslaugas – 140.504 Eur, už gerus darbo rezultatus – 38.072, už vykdomas programas – 16.757 Eur (už širdies ir kraujagyslių ligų atrankos ir prevencijos priemonių, už gimdos kaklelio citologinio tepinėlio paėmimą ir įvertinimą, už informavimą dėl gimdos kaklelio navikų profilaktikos, už informavimą dėl krūties piktybinių navikų profilaktikos ir siuntimo atlikti mamografiją, už priešinės liaukos vėžio tyrimo diagnostiką, už ankstyvą storosios žarnos vėžio profilaktiką, už vaikų krūminių dantų dengimą silantais). Centras taip pat gauna pajamų ir iš mokamų paslaugų – 22.493 Eur: pajamos iš profilaktinio sveikatos patikrinimo – 4.111 Eur, pajamos už parduotas prekes (vakcinas) – 4.204 Eur, pajamos už dantų plombas ir medžiagas dantų taisymui – 3.366 Eur, už laboratorinius tyrimus – 8.502 Eur, už gydytojų konsultacijas – 244 Eur ir už kitas medicines paslaugas – 2.066 Eur. Kitos pajamos – 25 Eur. Panaudotų finansavimo sumų pajamos I ketvirtį sudarė 88.299 Eur.

Pagrindinės veiklos sąnaudos per 2021 m. I ketvirtį sudarė 642.489 Eur. Didžiausią sąnaudų dalį sudarė išlaidos darbo užmokesčiui ir socialiniam draudimui – 438.609 Eur, sunaudotoms ir parduotoms atsargoms – 111.960 Eur, komunalinėms paslaugoms ir ryšiams – 12.882 Eur, transportui – 9.313 Eur, ilgalaikio turto nusidėvėjimui ir amortizacijai – 11.567 Eur ir kt.

2021 metų I ketvirčio įstaigos finansinis rezultatas – 37.307 Eur deficitas. Pagrindinė priežastis – karantinas, ko pasėkoje įstaiga, kuriai priklauso mobilus patikros punktas, kuri vykdo gyventojų skiepijimą nuo COVID-19 ligos, atlieka mažiau paslaugų, kurias galėtų atlikti įprastu laikotarpiu, ir patiria daugiau išlaidų. Pajamos per 2021 m. I ketvirtį padidėjo 125.216 Eur, t.t. finansavimo pajamos padidėjo 80.526 Eur. Išlaidos padidėjo 184.470 Eur, t.t. padidėjo išlaidos darbo užmokesčiui 74.209 Eur, sunaudotoms atsargoms – 90.531 Eur, amortizacijai – 4.812 Eur, laboratoriniams tyrimams už įstaigos ribų – 9.201 Eur ir kt.

### **Aiškinamojo rašto pastabos**

Įstaiga pasirašė arba pasirašys sutartis su Raseinių rajono savivaldybės administracija : "Medicininų paslaugų teikimas kaimo gyventojams 2021 m", „Transporto išlaidų kompensavimas gydytojų vykimui į darbą 2021 m“, „DOTS kabineto išlaikymas 2021 m“, „COVID-19 (koronaviruso infekcijos) profilaktikos bei plitimo kontrolės priemonių įgyvendinimas 2021 m.“. 2021 m. I ketvirtį iš Raseinių rajono savivaldybės lėšų negauta. Be to, įstaigoje yra vykdomas ES struktūrinių fondų projektas „Paslaugų prieinamumo gerinimas tuberkulioze sergantiems asmenims Raseinių rajone“ 2021 m. I ketvirtį nebuvo pateikta mokėjimo prašymų. Visų finansavimo sumų detalizavimas pateiktas aiškinamojo rašto priede pagal 20-ojo standarto 4 priede nustatytą formą.

Informacija apie IMT balansinės vertės pagal ilgalaikio materialiojo turto grupes pasikeitimą per ataskaitinį laikotarpį pateikta VŠĮ Raseinių PSPC 2021 metų I ketvirčio aiškinamojo rašto priede pagal 12-o standarto 1 priede nustatytą formą.

Informacija apie nematerialiojo turto balansinės vertės pasikeitimą per ataskaitinį laikotarpį pateikta VŠĮ Raseinių PSPC 2021 metų I ketvirčio aiškinamojo rašto priede pagal 13-o standarto 1 priede nustatytą formą.

Informacija apie atsargų vertės pasikeitimą per ataskaitinį laikotarpį pateikta VŠĮ Raseinių PSPC 2021 metų I ketvirčio aiškinamojo rašto priede pagal 8-o standarto 1 priede nustatytą formą.

Finansinės ir investicinės veiklos pajamų ir sąnaudų per I ketvirtį nebuvo.

Direktorė



Violeta Užringienė

Vyr.buhalterė



Dalė Plaščinskienė

20-ojo VSAFAS „Finansavimo sumos“  
4 priedas

(Informacijos apie finansavimo sumas pagal šaltinį, tikslinę paskirtį ir jų pokyčius per ataskaitinį laikotarpį pateikimo žemesniojo lygio finansinių ataskaitų aiškinamajame rašte forma)

FINANSAVIMO SUMOS PAGAL ŠALTINĮ, TIKSLINĘ PASKIRTĮ IR JŲ POKYČIAI PER ATASKAITINĮ LAIKOTARPĮ

Pateikimo valiuta ir tikslumas: eurai

Eil. Nr.	Finansavimo sumos	Per ataskaitinį laikotarpį										
		Finansavimo sumų likutis ataskaitinio laikotarpio pradžioje	Finansavimo sumos (gautos), išskyrus neatygintinai gautą turtą	Finansavimo sumų grupavimas*	Neatygintinai gautas turtas	Perduota kitiems viešojo sektoriaus subjektams	Finansavimo sumų sumažėjimas dėl turto pardavimo	Finansavimo sumų panaudojimo savo veiklai	Finansavimo sumų sumažėjimas dėl jų perdavimo ne viešojo	Finansavimo sumos (grąžintos)	Finansavimo sumų (gautinų) pasikeitimas	Finansavimo sumų likutis ataskaitinio laikotarpio pabaigoje
1	2	3	4	5	6	7	8	9	10	11	12	13
1.	Iš valstybės biudžeto (išskyrus valstybės biudžeto asignavimų dalį, gautą iš Europos Sąjungos, užsienio valstybių ir tarptautinių organizacijų):	15 309,20			70 686,83			-71 404,46				14 691,57
1.1.	nepilniam turtui įsigyti	15 243,75			70 686,83							
1.2.	kitoms išlaidoms kompensuoti	65,45										65,45
2.	Iš savivaldybės biudžeto (išskyrus savivaldybės biudžeto asignavimų dalį, gautą iš Europos Sąjungos, užsienio valstybių ir tarptautinių organizacijų):	385 022,92				-99 948,72		-4 080,94				280 993,26
2.1.	nepilniam turtui įsigyti	385 022,92				-99 948,72		-4 080,94				280 993,26
2.2.	kitoms išlaidoms kompensuoti											
3.	Iš Europos Sąjungos, užsienio valstybių ir tarptautinių organizacijų (finansavimo sumų dalis, kuri gaunama iš Europos Sąjungos, neįskaitant finansavimo sumų iš valstybės ar savivaldybės biudžetų ES projektams finansuoti):	145 481,55						-2 416,63				143 999,47
3.1.	nepilniam turtui įsigyti	145 481,55						-2 416,63				143 064,92
3.2.	kitoms išlaidoms kompensuoti	934,55										934,55
4.	Iš kitų šaltinių:	39 546,19	1 692,63		4 846,16			-10 397,28			-451,40	36 236,20
4.1.	nepilniam turtui įsigyti	32 100,80			4 846,16			-9 147,15				27 799,81
4.2.	kitoms išlaidoms kompensuoti	7 445,39	1 692,63					-1 250,13			-451,40	7 436,39
5.	Iš viso finansavimo sumų	586 294,41	1 692,63		75 532,99	-99 948,72		-88 299,31			-451,40	474 820,50

\* Šioje skylyje rodomas finansavimo sumų grupavimas, praejusio ataskaitinio laikotarpio lazdų taisymas ir valitos kurso įtaka pinigų likučiams, susijusiems su finansavimo sumomis

12-ojo VSAFAS „Ilgalaikis materialusis turtas“  
1 priedas.

(Informacijos apie ilgalaikio materialiojo turto balansinės vertės pasikeitimą per ataskaitinį laikotarpį pateikimo žemesniojo ir aukštesniojo lygių aiškinamajame rašte forma)

ILGALAIKIO MATERIALIOJO TURTO BALANSINĖS VERTĖS PASIKEITIMAS PER ATASKAITINĮ LAIKOTARPĮ\*

Pateikimo valiuta ir tikslumas: eurai

Eil. Nr.	Straipsniai	Žemė	Pastatai		Infrastruktūros ir kiti statiniai	Nekilnojamosios kultūros vertybės	Mašinos ir įrenginiai	Transporto priemonės	Kilnojamosios kultūros vertybės	Baldai ir biuro įranga	Kitas ilgalaikis materialusis turtas			Nebaigta statyba	Išankstiniai apmokėjimai	Iš viso
			Gyvenamieji	Kiti pastatai							Kitos vertybės	Kitas ilgalaikis materialusis turtas	Iš viso			
1	2	3	4	5	6	7	8	9	10	11	12	13	14	15	16	
1.	Išgijimo ar pasigaminimo savikaina ataskaitinio laikotarpio pradžioje			876720,83			320 284,92	217 013,42		88 495,76		18 396,08			1 620 891,00	
2.	Išgijimai per ataskaitinį laikotarpį (2.1+2.2)						1 559,99	21799,96				1 273,46			24 633,43	
2.1.	Pirkto turto išgijimo savikaina						1 559,99	21799,96				1 273,46			24 633,43	
2.2.	neatlyginimai gauto turto išgijimo savikaina															
3.	Paruoto, perduoto ir nurašyto turto suma per ataskaitinį laikotarpį (3.1+3.2+3.3)			-137377,63			-7 810,37			-3189,96					-148 377,96	
3.1.	parduoto															
3.2.	perduoto															
3.3.	nurašyto						-7 810,37			-3 189,96					-137 377,63	
4.	Pergrupavimai (+/-)															
5.	Išgijimo ar pasigaminimo savikaina ataskaitinio laikotarpio pabaigoje (1+2-3+4)			739343,20			314 014,64	238 813,40		85 306,79		19 669,64			1 397 146,47	
6.	Suakaupta nusidėvėjimo suma ataskaitinio laikotarpio pradžioje	X		-391141,32			-234 957,28	-184 265,81		-56 604,36	X	-7 821,70	X	X	-874 790,47	
7.	Neatlyginimai gauto turto suakaupta nusidėvėjimo suma**	X									X		X	X		
8.	Apskačiuota nusidėvėjimo suma per ataskaitinį laikotarpį	X		-3980,94			-3 549,40	-1 463,43		-2 091,50	X	-586,66	X	X	-11 071,95	
9.	Suakaupta parduoto, perduoto ir nurašyto turto nusidėvėjimo suma (6.1+9.2+9.3)	X		37428,91			7 809,21			3189,36	X		X	X	48 427,50	
9.1.	parduoto	X									X		X	X		
9.2.	perduoto	X		37428,91							X		X	X		
9.3.	nurašyto	X					7 809,21			3189,36	X		X	X	37428,91	
10.	Pergrupavimai (+/-)	X									X		X	X	10 998,59	
11.	Suakaupta nusidėvėjimo suma ataskaitinio laikotarpio pabaigoje (6+7+8-9+10)	X		-357093,35			-230 697,47	-185 729,24		-55 506,48	X	-8 408,38	X	X	-837 434,92	
12.	Nuvertėjimo suma ataskaitinio laikotarpio pradžioje	X									X					





13-ojo VSAFAS „Nematerialusis turtas“  
1 priedas

(Informacijos apie nematerialiojo turto balansinės vertės pasikeitimą per ataskaitinį laikotarpį pateikimo aukštesniojo ir žemesniojo lygių finansinių ataskaitų aiškinamajame rašte forma)

**NEMATERIALIOJO TURTO BALANSINĖS VERTĖS PASIKEITIMAS PER ATASKAITINĮ LAIKOTARPĮ\***

Pateikimo valiuta ir tikslumas: eurai

Eil. Nr.	Straipsniai	Plėtos darbai	Programinė įranga ir jos licencijos	Kitas nematerialusis turtas				Nebaigti projektai ir išankstiniai apmokėjimai		Prestizas	Iš viso
				patentai ir kitos licencijos (išskyrus nurodytus 4 stulpelyje)	literatūros, mokslo ir meno kūriniai	kitas nematerialusis turtas	nebaigti projektai	išankstiniai apmokėjimai			
1	2	3	4	5	6	7	8	9	10	11	
1.	Įsigijimo ar pasigaminimo savikaina ataskaitinio laikotarpio pradžioje		16 292,41							16 292,41	
2.	Įsigijimai per ataskaitinį laikotarpį										
2.1.	pirkto turto įsigijimo savikaina										
2.2.	neatlyginimai gauto turto įsigijimo savikaina										
3.	Parduoto, perduoto ir nurašyto turto suma per ataskaitinį laikotarpį										
3.1.	parduoto										
3.2.	perduoto										
3.3.	nurašyto		- 2606,58							- 2606,58	
4.	Pergrupavimai (+/-)										
5.	Įsigijimo ar pasigaminimo savikaina ataskaitinio laikotarpio pabaigoje (1+2-3+/-4)		13 685,83							13 685,83	
6.	Sukaupta amortizacijos suma ataskaitinio laikotarpio pradžioje	X	-9 503,57		X		X	X		-9 503,57	
7.	Neatlyginimai gauto turto sukaupta amortizacijos suma**	X			X		X	X			
8.	Apskaičiuota amortizacijos suma per ataskaitinį laikotarpį	X	-494,57		X		X	X		-494,57	
9.	Sukaupta perduoto, perduoto ir nurašyto turto amortizacijos suma	X			X		X	X			
9.1.	parduoto	X			X		X	X			
9.2.	perduoto	X			X		X	X			
9.3.	nurašyto	X	2606,58		X		X	X		2606,58	
10.	Pergrupavimai (+/-)	X			X		X	X			
11.	Sukaupta amortizacijos suma ataskaitinio laikotarpio pabaigoje (6+7+8-9+/-10)	X	-7 391,56		X		X	X		-7 391,56	
12.	Nuvertėjimo suma ataskaitinio laikotarpio pradžioje										



(Informacijos apie balansinę atsargų vertę pateikimo žemesnio lygio finansinių ataskaitų aiškinamajame rašte forma)

ATSARGŲ VERTĖS PASIKEITIMAS PER ATASKAITINĮ LAIKOTARPĮ\*

Pateikimo valiuta ir fiksuojamas: eurais

Eil. Nr.	Straipsniai	Strateginės ir neliečiamosios atsargos	Medžiagos, žaliavos ir ūkinis inventorių	Nebaigta gaminti produkcija ir nebaigtos vykdyti sutartys		Pagaminta produkcija ir atsargos, skirtos parduoti		Ilgalaikis materialusis ir biologinis turas, skirtas parduoti	Iš viso
				nebaigta gaminti produkcija	nebaigtos vykdyti sutartys	pagaminta produkcija	atsargos, skirtos parduoti		
1	2	3	4	5	6	7	8	9	10
1.	Atsargų įsigijimo vertė ataskaitinio laikotarpio pradžioje		71 664,32						71 664,32
2.	Įsigyta atsargų per ataskaitinį laikotarpį: (2.1+2.2)		103 980,10						103 980,10
2.1.	įsigyto turto įsigijimo savikaina		29 720,57						29 720,57
2.2.	nemokamai gautų atsargų įsigijimo savikaina		74 259,53						74 259,53
3.	Atsargų sumažėjimas per ataskaitinį laikotarpį (3.1+3.2+3.3+3.4)		-132 776,05						-132 776,05
3.1.	Parduota								
3.2.	Perleista (paskirstyta)								
3.3.	Sunaudota veikloje		-132 776,05						-132 776,05
3.4.	Kiti nurašymai								
4.	Pergrupavimai (+/-)								
5.	Atsargų įsigijimo vertė ataskaitinio laikotarpio pabaigoje (1+2-3+/-4)		42 868,37						42 868,37
6.	Atsargų nuvertėjimas ataskaitinio laikotarpio pradžioje								
7.	Nemokamai arba už simbolinį atlygį gautų atsargų sukaupta nuvertėjimo suma (iki perdavimo)								
8.	Atsargų nuvertėjimas per ataskaitinį laikotarpį								
9.	Atsargų nuvertėjimo atkūrimo per ataskaitinį laikotarpį suma								
10.	Per ataskaitinį laikotarpį parduoti, perleisti (paskirstyti), sunaudoti ir nurašyti atsargų nuvertėjimas (10.1+10.2+10.3+10.4)								
10.1.	Parduota								
10.2.	Perleista (paskirstyta)								
10.3.	Sunaudota veikloje								
10.4.	Kiti nurašymai								
11.	Nuvertėjimo pergrupavimai (+/-)								
12.	Atsargų nuvertėjimas ataskaitinio laikotarpio pabaigoje (6+7+8-9-10+/-11)								
13.	Atsargų balansinė vertė ataskaitinio laikotarpio pabaigoje (5-12)		42 868,37						42 868,37
14.	Atsargų balansinė vertė ataskaitinio laikotarpio pradžioje (1-6)		71 664,32						71 664,32

\*Reikšmingos sumos turi būti detalizuojamos aiškinamojo rašto tekste.